



GESTION DES ÉQUIPEMENTS

Une vision globale de vos équipements



INVENTORIEZ, LOCALISEZ :
VOUS GAGNEZ DU TEMPS
une vision sereine et à jour
en toutes circonstances



ORGANISEZ, PLANIFIEZ
vos plans d'actions
et votre maintenance



OPTIMISEZ
vos investissements
et rentabilisez vos actifs
ou ceux de vos clients

LA « GESTION DES ÉQUIPEMENTS » :

PRÉSERVEZ LA DURÉE DE VIE DE VOS ÉQUIPEMENTS

Pour faciliter l'organisation des travaux de maintenance, CapiLog intègre l'ensemble des fonctionnalités dont vous avez besoin. La maintenance de vos équipements est facilitée, améliorée. La qualité du suivi préserve le capital de l'entreprise.

UNE VISION EXHAUSTIVE DES ÉQUIPEMENTS

Une fiche par équipement pour une vision complète : des caractéristiques fournisseurs aux données comptables.

UNE LOCALISATION GÉOGRAPHIQUE FINE EN TEMPS RÉEL

Cartes, plans et photographies sont intégrés, annotés et disponibles, même en mobilité.

UNE ÉVALUATION IMMÉDIATE DES ACTIFS

Suivi de production et édition d'indicateurs, en toute simplicité.

LA « GESTION DES ÉQUIPEMENTS » :

DES MODULES QUI SE COMPLÈTENT



ÉQUIPEMENTS



CARTES
ET PLANS



RÉSERVATIONS



SUIVI DE
PRODUCTION

CAPIGO,
le prolongement
en mobilité
de CapiLog



LES POINTS CLÉS

DE CAPILOG « GESTION DES ÉQUIPEMENTS »

1 Une arborescence souple, intuitive, pour refléter exactement votre organisation ou la géographie de vos bâtiments.

4 Réservez les équipements à l'avance, ainsi que les pièces associées.

2 L'ensemble des notices est toujours immédiatement disponible, sur votre ordinateur ou dans votre tablette et consultable depuis chaque équipement une fois cette association effectuée dans la base de données.

5 L'historique des interventions de maintenance et pannes est associé à chaque équipement : évaluer sa rentabilité et estimer son coût devient un jeu d'enfant !

3 La consultation des fiches techniques de chaque équipement est immédiate, grâce à CapiGo.

6 Évitez les arrêts techniques en anticipant les problèmes et/ou les commandes de pièces de rechange, par des procédures de contrôle.

7 Gérez l'ensemble des documents associés à vos équipements, quel que soit leur support ou format (papier, numérique, texte ou image).

8 Gérez les plannings et les équipes en lien avec les équipements concernés.

SIMPLIFIEZ LA GESTION DE VOS ÉQUIPEMENTS.

AMÉLIOREZ LE SUIVI DE VOTRE PARC D'ÉQUIPEMENTS ET PRÉSERVEZ VOTRE CAPITAL.



LES POINTS FORTS

DES MODULES DE CAPILOG POUR LA « GESTION DES ÉQUIPEMENTS »

- ▶ **Une vision exhaustive** des équipements
- ▶ **Une arborescence souple et intuitive**
- ▶ **Une gestion des documents** associés aux équipements
- ▶ **Une localisation précise et illustrée** des équipements
- ▶ **Un suivi sur le terrain**
- ▶ **Une interface de réservation des équipements** qui associe les différents intervenants



LES MODULES



LES ÉQUIPEMENTS

Simplifiez la gestion de vos équipements : créez une vue globale et structurez votre inventaire.

LES FONCTIONNALITÉS PRINCIPALES



Inventaire exhaustif

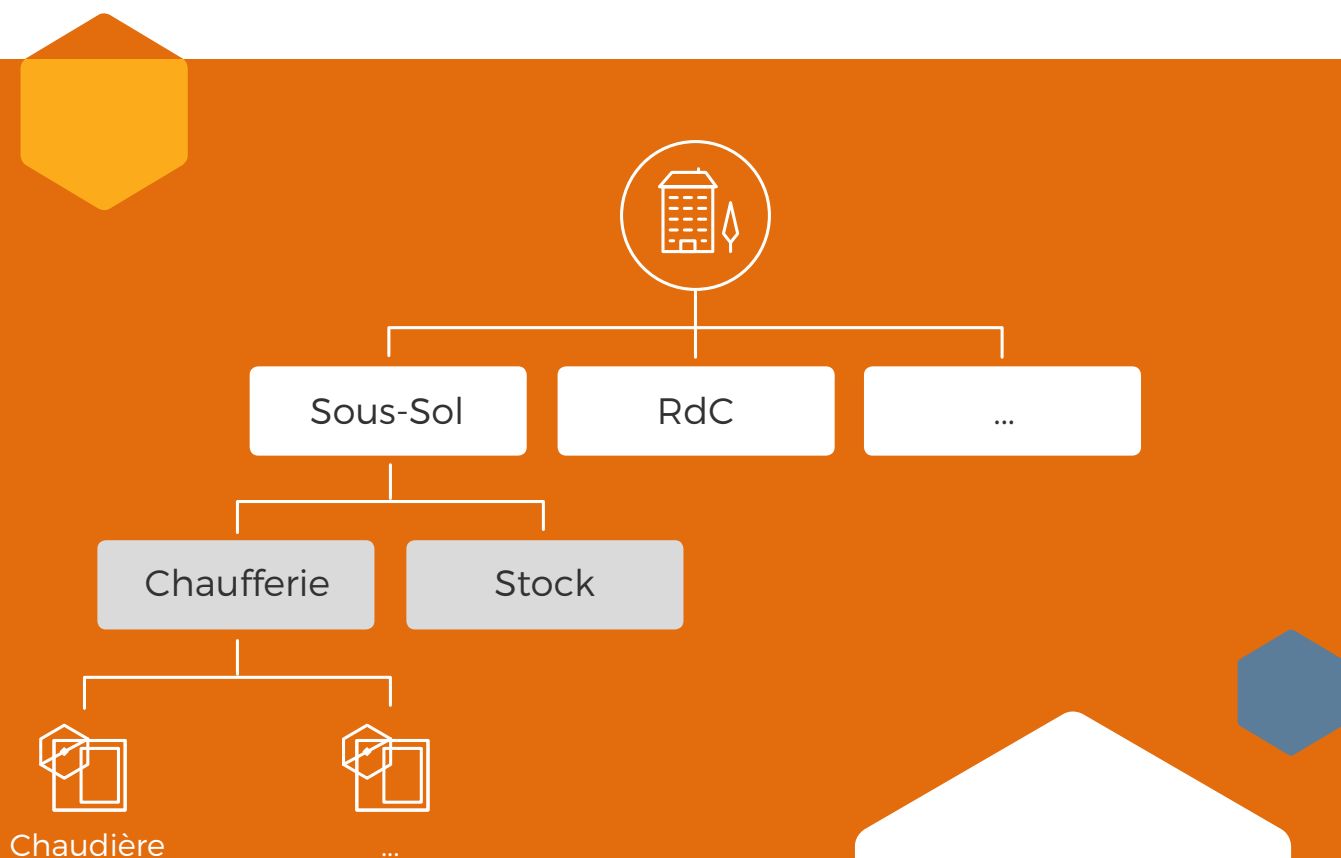
Créez votre arborescence et à tout moment :

- ▶ Listez l'ensemble de vos équipements
- ▶ Localisez avec précision
- ▶ Organisez
- ▶ Associez toutes les informations
- ▶ Optimisez la gestion des interventions



VOUS POUVEZ AUSSI

- ▶ Créer des plans d'actions associés par secteur ou ligne de production
- ▶ Créer et suivre l'historique (traçabilité complète) de l'équipement (technique, frais engagés, interventions, affectations...)
- ▶ Analyser vos coûts



Rassemblez les données en une fiche

Accédez aux informations d'un équipement d'un seul coup d'œil :

- ▶ Description et caractéristiques fournisseurs (installation, nomenclature, fiches d'étalonnage, préventif de l'équipement, contrat et historique...)
- ▶ Gestion documentaire (notices, photographies, bons de garantie...)
- ▶ Pièces, consommables et achat (en lien avec le module Stock), commandes
- ▶ Matériel ou équipement associés
- ▶ Indicateurs clés
- ▶ Données comptables (valeur d'achat, amortissement...)

Les données liées aux équipements sont dynamiques et interactives :

- ▶ Vous êtes informé automatiquement si un matériel est encore sous garantie.
- ▶ Vous êtes alerté si un consommable manque dans le stock (en lien avec le module Stock).
- ▶ Vous pouvez annoter ou dessiner sur vos photographies sur CapiGo.

À SAVOIR

CapiLog intègre la gestion de vos documents : vous pouvez organiser et archiver l'ensemble des documents et informations liés à l'équipement : notices, contrats, garantie... quel que soit le format du fichier : PDF, Word, Excel, JPEG...



VOUS POUVEZ AUSSI

- ▶ Définir et affecter des services de votre entreprise pour gérer les droits d'utilisation et de consultation
- ▶ Affecter des responsables
- ▶ Décomposer les équipements en sous-ensembles fonctionnels
- ▶ Localiser et analyser la nature des interventions
- ▶ Consulter un mode opératoire associé (dans le module « Les préventifs »)
- ▶ Utiliser ces informations sur le terrain grâce à CapiGo



Liste des Equipements > Fiche équipement 104 >

Menu Liste Arbo Documents Habilitations Attributs

Fiche équipement 104

Panne Réserver Imprimer Enregistrer

Code: CE 87/401 Etat: Actif

Nom: Compresseur Ingersoll Rand

Arborescence: Auxiliaire

Type: ICOMP

Localisation: Auxiliaire

Description: Prix: 1 500,00
Ingersoll Rand nouvelle 2.2kW-5.5kW
Compresseur à pistons -
Pour l'artisanat et l'industrie. Entraînement par courroie,
dispositif
fixe.

Emplacement documentation:

Nombre d'éléments: 1

Base de réservation: 0

Installation et fournisseur

Constructeur: INGERSOLL RAND Modèle: 2.2kW-5.5kW

N° de série: 887 48PJ

Mise en service: 25/02/2008 Fin de garantie: 15/08/2018

Valeur du compteur: GAZ2-Z1 - Compteur GAZ 2 - 0.000 Compteur: OUI

Télécharger une image: Choose File no file selected

1 Scannez vos codes barres ou flashez vos QR codes avec CapiGo.

2 Accédez directement aux informations liées à vos équipements.



LES CARTES ET PLANS

Intégrez vos plans pour :

- ▶ positionner vos interventions,
- ▶ localiser vos équipements,
- ▶ les identifier en un seul coup d'œil.

LES FONCTIONNALITÉS PRINCIPALES



Localisation des équipements

- ▶ En lien avec l'architecture de votre arborescence, repérez les localisations de chaque équipement : bâtiments, étages, salles...
- ▶ Intégrez cartes et plans, annotez, ajoutez des photographies.
- ▶ En mobilité, recevez et remontez des informations grâce à CapiGo.
- ▶ Vous pouvez ainsi retrouver simplement les travaux à effectuer.



Position des travaux à réaliser

Quelle que soit l'échelle (pays, entreprise...), suivez vos interventions, associez la maintenance à réaliser, créez des plans d'actions et des historiques.



Rapports personnalisés

- ▶ Paramétrez le module en fonction de vos critères et créez autant d'attributs que nécessaire.
- ▶ Vous pourrez intégrer vos données et élaborer vos rapports personnalisés.
- ▶ Sélectionnez un lieu, définissez les données à enregistrer (surface, hauteur, nombre d'équipements, nombre de fenêtres, type de sol, etc.) : vous pouvez faire des calculs et des statistiques automatiquement !

Exemple de critères :

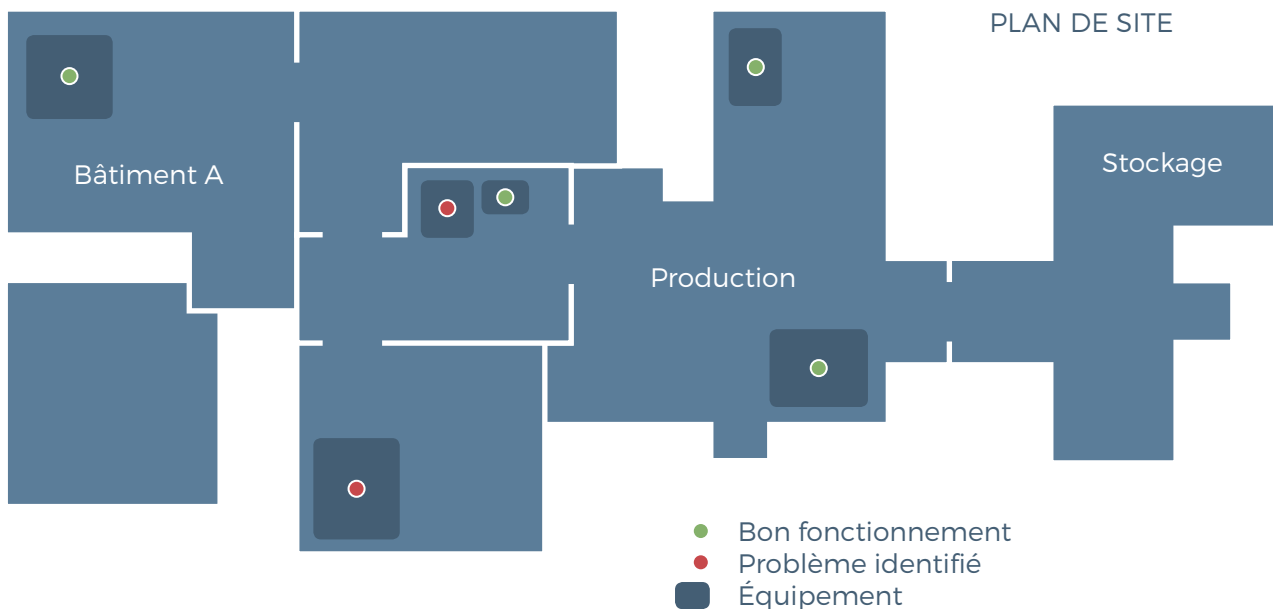
- ▶ Activité du lieu
- ▶ Affectation
- ▶ Typologie
- ▶ ...

VOUS POUVEZ AUSSI

- ▶ Définir et affecter des services
- ▶ Intégrer plusieurs cartes et les relier entre elles (site avec plusieurs bâtiments ou étages par exemple)



Ci-dessous, un exemple d'affichage des informations sur un plan.





LES RÉSERVATIONS

Ce module propose une interface complète de gestion des réservations des équipements. Il permet en outre un dialogue direct avec les utilisateurs.

Equipement: Véhicules - Voitures - Citroën grise Type: VFH
Réservation: Déplacement Veuillez saisir un titre. Etat: Création
Description: Demander Effacer
Début: 24/10/2017 - 12:00 Durée: 0 jours et 1:00 h
Fin: 24/10/2017 - 13:00 Utilisation: 100 %
Client: Utilisateur: MARTIN Gérard
Demandeur: MARTIN Gérard (06 98 58 79 **)
Taux: 15.00 € / h (pour 180 \$) + 0.00 Coût total 15.00 €
Travail: 0
Equipement: A prendre Date de retour: 0:00
Etat:

LES FONCTIONNALITÉS PRINCIPALES

Processus de réservation



1 RÉSERVATION

Utilisez les filtres et les tris par équipement, type, service... pour simplifier vos recherches d'équipements. Vous pouvez vérifier immédiatement leur disponibilité, ainsi que les interlocuteurs que vous avez autorisés à se connecter. Enregistrez directement les demandes de réservations.

2 VALIDATION

Une fois les demandes enregistrées, le responsable peut valider ou refuser. Il visualise directement l'habilitation du demandeur. Dans le cas contraire, le demandeur peut formuler une demande d'habilitation directement dans CapiLog.

3 UTILISATION

La documentation de l'équipement (notices, fiches d'étalonnage...) est associée à l'équipement grâce à la gestion documentaire. Les utilisateurs y ont directement accès. En cas de dysfonctionnements, l'utilisateur peut également formuler lui-même une demande d'intervention.

4 FACTURATION

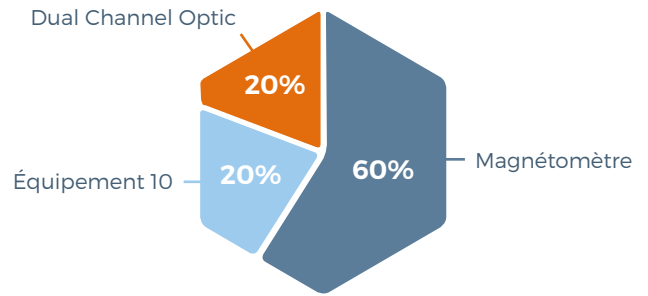
Les heures d'utilisation sont automatiquement comptabilisées et peuvent être facturées au client (en lien avec le module Facturation).



Rapports personnalisés

Effectuez des analyses claires et précises des réservations de vos équipements grâce aux indicateurs existants :

- ▶ Taux d'utilisation machine
- ▶ Taux d'utilisation par utilisateur ou par client

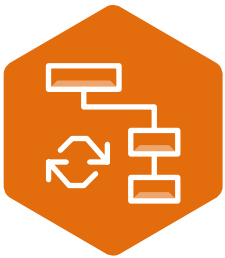


Répartition des taux par équipements

VOUS POUVEZ AUSSI



- ▶ Accéder à une vue globale des plannings de réservations : équipements, salles...
- ▶ Mettre en place vos propres indicateurs, en fonction de vos besoins. Consultez-nous.



LE SUIVI DE PRODUCTION

CapiLog vous permet de suivre votre production et d'éditer des indicateurs en toute simplicité.

Vous définissez les plages de production ainsi que des interventions de maintenance préventive.

Les informations sont enregistrées et partagées entre les différents services (Production, Qualité, Maintenance...), ce qui permet de générer des indicateurs de production pertinents.

LES FONCTIONNALITÉS PRINCIPALES



Définition du planning de production

Ce module permet de préciser les plages de fonctionnement et d'arrêts de chaque équipement.

- ▶ Créez automatiquement les plannings associés aux équipements, en définissant les semaines ou les configurations de production types, ou en précisant les heures de fonctionnement.
- ▶ Visualisez en amont les modes opératoires et les documents associés à vos équipements.
- ▶ Gérez les emplois du temps des équipes affectées.



VOUS POUVEZ AUSSI

Connectez votre logiciel de GPAO, gestion de la production assistée par ordinateur.

Vous pourrez remonter vos informations via un fichier de transfert ou une interface de connexion directe entre les bases de données.



Rapport de production

- Évaluez la performance de votre production. Vous disposez d'indicateurs clés préinstallés :
- ▶ MTBF (Délai entre pannes)
 - ▶ MTTR (Temps moyen de réparation)
 - ▶ Taux de fonctionnement




Visualisez des pannes

- Transmettez automatiquement tous les travaux de maintenance à prévoir :
- ▶ Préventifs (entretiens ou vérifications)
 - ▶ Curatifs
 - ▶ Travaux

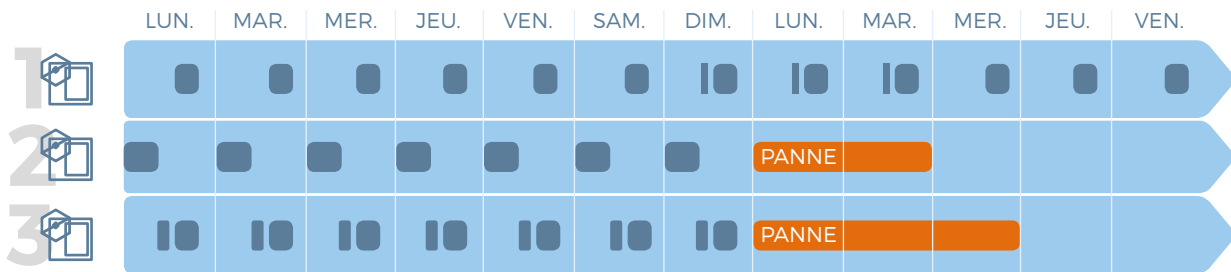
VOUS POUVEZ AUSSI

Éditer des rapports sur mesure : consultez-nous pour les établir en fonction de vos besoins.



À SAVOIR

CapiLog peut tenir compte des modes dégradés et vous permettre ainsi un suivi précis des interactions entre la maintenance et la production.



CAPIGO - LES ÉQUIPEMENTS

CapiGo est une application complémentaire de CapiLog. Connectée à CapiLog, elle permet de disposer, en mobilité, des données et fonctionnalités nécessaires pour une gestion optimale des équipements.

LES FONCTIONNALITÉS



Accès aux équipements en totale autonomie, même sans connexion Internet

- ▶ Consultation des fiches équipements et de leur documentation en PDF
- ▶ Géolocalisation sur cartes ou plans
- ▶ Recherches avec filtres
- ▶ Scan code-barres / QR codes pour un accès à la fiche
- ▶ Photographie (panne à déclarer, travail réalisé, équipement...)
- ▶ Inventaire des équipements



Connexion aux autres modules de CapiLog

- ▶ Gestion des Interventions
- ▶ Gestion des Stocks
- ▶ Gestion des Fournisseurs
- ▶ Gestion des Clients
- ▶ Relevés de compteurs (si vous possédez le module Relevé des compteurs)

(Ces modules sont complémentaires et accessibles en lecture seule si vous ne les avez pas sélectionnés.)